





LE1 	Luminaire tubulaire étanche verticale à flux dirigé architectural LED 34 W DALI - IP68 - IK10 de longueur L = 1618 cm.
LE2 	Luminaire encastré rectangulaire architectural LED 14,2W DALI de longueur L = 320 cm.
LE3 	Mat aiguille équipé de 3 projecteurs LED 42W unitaire - 3000° K avec optique réflecteur (distribution médium), sur candélabre avec hauteur de mat à 6 m.
LE4 	Luminaire décoratif architectural LED 36 W - 3000° K avec optique réflecteur (distribution lumineuse asym. routière), sur candélabre avec hauteur de mat à 5 m.

